

ISTRUZIONI PER L'INSTALLAZIONE

MyReserve 25 Antifurto

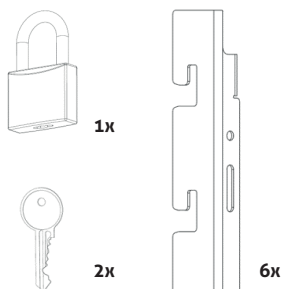
Ambito di applicazione

Le istruzioni di installazione si applicano alla famiglia di prodotti MyReserve di SOLARWATT GmbH, che comprende i seguenti componenti:

- MyReserve Command 25
- MyReserve Pack
- MyReserve Command 25 accessory kit
- MyReserve Pack (IP54) accessory kit

Dotazione della fornitura

Lucchetto
Chiave
Piastrine di bloccaggio




Costruzione


MyReserve è agganciato alle staffe da parete tramite le staffe di montaggio di MyReserve Command e MyReserve Pack. Le piastrine di bloccaggio fissano questo collegamento e impediscono il furto dei componenti. Quindi viene utilizzato un lucchetto per fissare insieme la staffa a parete e la piastra di bloccaggio.



Assemblaggio



Fissare le piastre di bloccaggio alle staffe da parete dal basso verso l'alto.



Aprire il lucchetto, passarla attraverso il foro oblungo e dopo attraverso il foro rotondo della piastra di bloccaggio superiore e chiudere la serratura.